

Atelier de création d'un livre

Mercredi le 22 janvier 2020

par jean-pierre riffon

Pour le club de photo Dimension

Avec le logiciel Lightroom

Voici les étapes de la présentation:

1- créer une « collection » avec toutes les images du livre
(un dossier dédié pour Bookwrite).

2- ouvrir l'onglet « livre » avec cette collection.

3- choisir la grandeur et l'orientation du livre (portrait,
paysage, carré....)

note: c'est important de le faire maintenant.

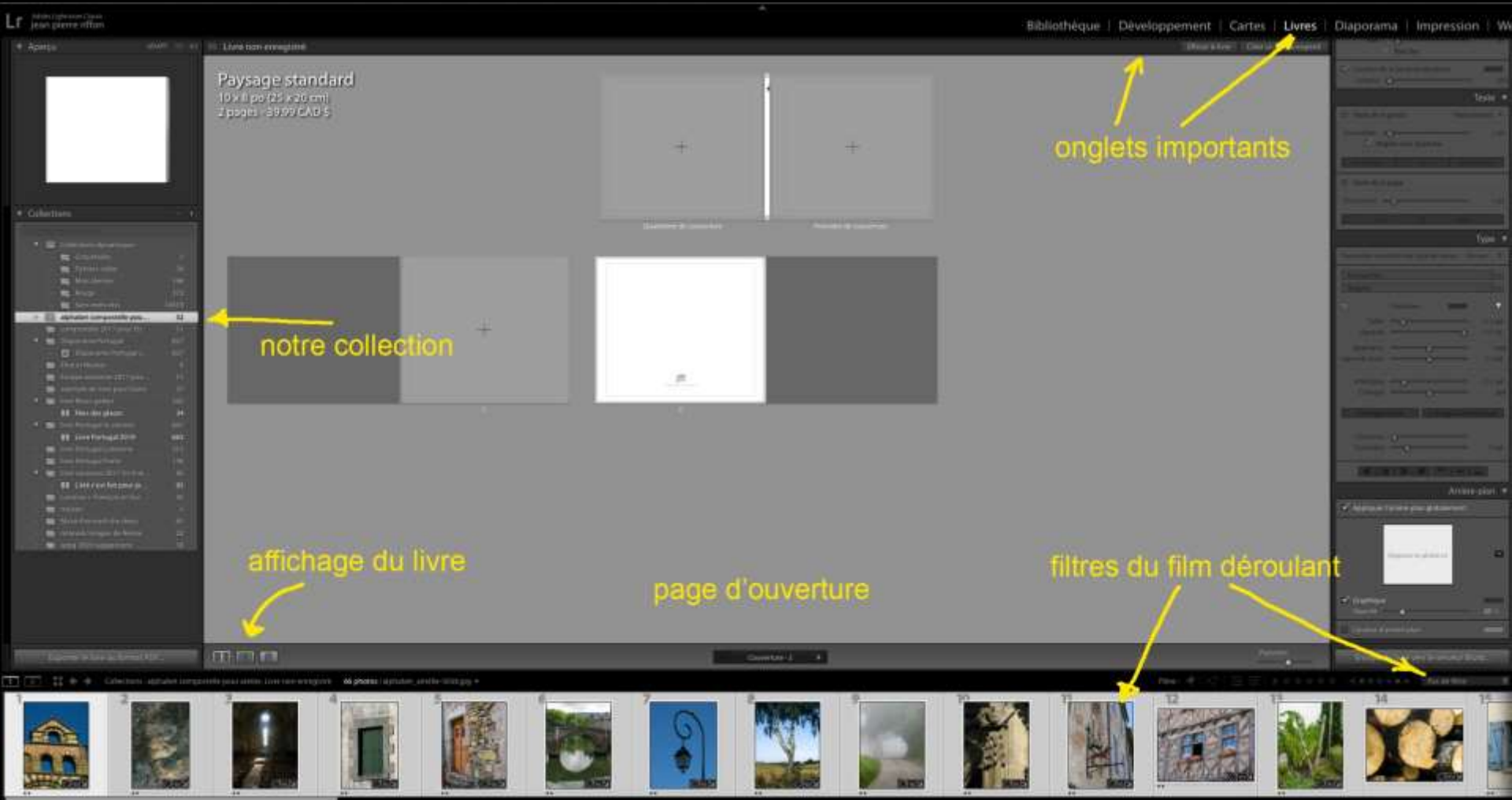
4- choisir le type de couverture du livre

5- choisir le type de papier

6- ajouter les pages nécessaires et on choisit d'inscrire
les # de pages ou non

note: cette opération n'est pas finale, on peut toujours
ajouter/retrancher des pages plus tard

- 7- indiquer les repères de livre (zone sécuritaire d'impression)**
- 8- options pour les textes: police, grosseur, italique....**
- 9- création des pages couvertures (avant et arrière du livre)
avec impression du titre sur la page couverture et sur la tranche du livre.**
- 10- on glisse les images sur les pages du livre
note: on peut glisser plusieurs images sur une même page.**
- 11- on insère les textes sur les pages et sur les images**
- 12- on vérifie soigneusement l'ensemble (disposition, textes...)**
- 13- on envoie à Blurb pour impression**



onglets importants

notre collection

affichage du livre

page d'ouverture

filtres du film déroulant

Appareils

Collectifs

- Collection de développement
- Collection de cartes
- Collection de livres
- Collection de paysages
- Collection de portraits
- Collection de scènes de rue
- Collection de sports
- Collection de voyages
- Collection de paysages
- Collection de portraits
- Collection de scènes de rue
- Collection de sports
- Collection de voyages

Paysage standard
10 x 8 po (254 x 203 mm)
2 pages - 89,99 CAD \$

Quatrième de couverture

Intérieur de la couverture

outils côté droit

Paramètres du livre

Titre

Page

Présentation automatique

Page

Présentation

Cellule

Texte



Charger un livre enregistré

Paramètres du livre ▼

Livre : Livre photo Blurb ↕

Taille : Paysage standard ↕

Couverture : Habillage de couverture rigide ↕

Type de papier : Premium glacé ↕

Logo : Présent ↕

Prix estimé : 39.99 CAD \$ ↕

[En savoir plus...](#)

er le livre

Créer un livre enregistré

Paramètres du livre ▼



Livre :

- ✓ Livre photo Blurb
- Magazine Blurb
- Grand poche Blurb
- PDF
- JPEG

Taille :

Couverture :

Type de papier :

Premium glace ▼

Logo :

Présent ▼

Prix estimé :

39.99 CAD \$ ▼

En savoir plus...

Effacer le livre

Créer un livre enregistré

Paramètres du livre ▼

- Livre
- Taille
- Petit carré 7 x 7 po (18 x 18 cm)
 - Portrait standard 8 x 10 po (20 x 25 cm)
 - ✓ Paysage standard 10 x 8 po (25 x 20 cm)
 - Grand paysage 13 x 11 po (33 x 28 cm)
 - Grand carré 12 x 12 po (30 x 30 cm)



Logo : Présent ⇅

Prix estimé : 39.99 CAD \$ ⇅

En savoir plus...

Disposition automatique ▼

Paramètre prédéfini : A gauche : vide, à droite... ⇅

Disposition auto

Effacer disposition

Page ▼

Numéros de page

Cartes | Livres | Diaporama | Impression | Web

Créer un livre enregistré

Paramètres du livre ▼

Livre : Livre photo Blurb ↕

Taille : Paysage standard ↕

Couverture : Habillage de couverture rigide

Jaquette de couverture rigide

Couverture souple

Type de papier

Logo :

Prix estimé : 39.99 CAD \$ ↕

En savoir plus...



Effacer le livre

Créer un livre enregistré

Paramètres du livre ▼

Livre : Livre photo Blurb ↕

Taille : Paysage standard ↕

Couverture : Habillage de couverture rigide ↕

Type de papier :

Logo :

Prix estimé :

- ✓ Premium glacé
- Premium mat
- ProLine non couché
- Photo ProLine Pearl
- Standard
- Standard Layflat

En savoir plus...



Opement | Cartes | Livres | Diaporama | Impression | Web

Effacer le livre

Créer un livre enregistré

réduction 10\$

Paramètres du livre ▼

Livre : Livre photo Blurb ⇅

Taille : Paysage standard ⇅

Couverture : Habillage de couverture rigide ⇅

Type de papier : Présent (prix réduit)

Logo : Aucun

Prix estimé : 49.24 CAD \$ ⇅

En savoir plus...

Disposition automatique ▼

Paramètre prédéfini : Une photo par page ↕

Disposition auto

Effacer disposition

Page ▼


Numéros de page

Emplacement :

Coin inférieur ↕

Affichage :

Gauche et droite ↕



Ajouter une page

Ajouter un vide

Disposition automatique ▾

Paramètre prédéfini :

Une photo par page ▾

Disposition auto

Effacer disposition

Page ▾

Numéros de page

Emplacement :

Coin inférieur ▾

Affichage :

Gauche et droite ▾

+

Ajouter une page

Ajouter un vide

si on veut

options # page

avec motif précédent

une page blanche




zone de sécurité Blurb



pour alignement



pour réduire l'image



centrer la réduction



bordure d'image



Repères ▾

Magnétisme de la grille : Cellules ⇅

Afficher les repères

- Fond perdu de la page
- Zone pouvant contenir du texte
- Cellules de photo
- Texte de remplissage
- Quadrillage
- Conseils

Cellule ▾

Remplissage ▾

- Gauche pt
- Droite pt
- Haut pt
- Bas pt
- Tout lier

Couleur de la bordure de photo

Largeur pts

Texte ▾

Texte de la photo Texte person. ⇅

Translation  9 pt

Aligner avec la photo

Aligner à gauche | Sur | Aligner à droite

Texte de la page

Translation  9 pt

Aligner en haut | Aligner en bas

Type ▾


Paramètre prédéfini de style de texte : Person... ⇅

Edwardian Script ITC

Regular

Caractère  ▾

Taille  73.4 pt

Opacité  100 %

Approche  0 em

Ligne de base  0.0 pt

Interligne  88.1 pt

Crénage  em

Interligne auto | Crénage automatique

Colonnes  1

Gouttière  18 pt




Arrière-plan ▾

Appliquer l'arrière-plan globalement



Graphique 

Opacité  20 %

Couleur d'arrière-plan 

texte pour chaque photo sélectionnée

texte pour chaque page sélectionnée

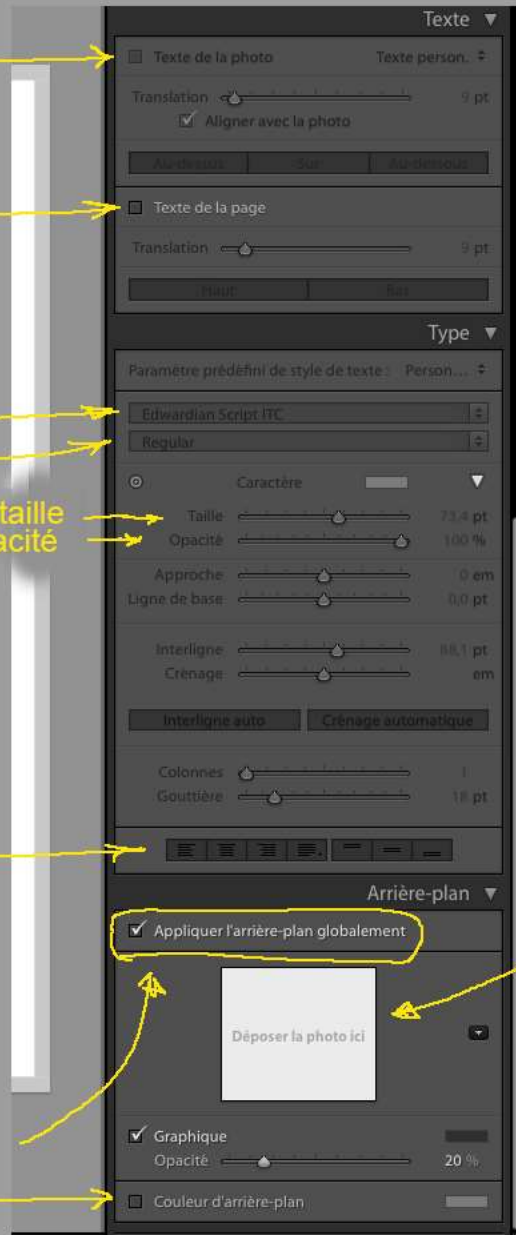
police du texte

caractère du texte

taille
opacité

position du texte

choix d'un arrière plan
sinon il est blanc



on peut avoir une photo en arrière plan

Paysage standard

10 x 8 po (25 x 20 cm)
28 pages - 43,19 CAD \$

par défaut, l'image s'ajuste
pour couvrir la page

case pour ajouter du texte, cliquer



ajoutez du texte sur la page

Paysage standard

10 X 8 po (25 x 20 cm)
28 pages - 43.19 CAD \$



Couverture de couverture

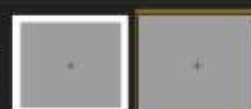
Paysage de couverture



Si on veut choisir un cadrage identique pour toutes les pages
il faut allumer toutes les pages et faire le choix un seule fois

Modification de la page

- Façon
- Pages personnalisées
- 1 photo
- 2 photos
- 3 photos
- 4 photos
- Plusieurs photos
- Double page
- Pages de texte
- Création
- Marque
- Portfolio
- Propre
- Wayage



Paysage standard
10 x 6 po (25 x 30 cm)
28 pages - 4319 CAD \$

Note que la résolution est insuffisante



Voilà le résultat




On vérifie si tout est à notre goût

- Ordre des images
 - Vue d'ensemble du livre (tout se tient ?)
 - Précision des textes (fautes)
 - Bonne définition des images (!)
-
- Et on vérifie encore avant d'envoyer le livre pour impression

Liste non enregistrée

Marquer les Livres non enregistrés



42 photos / alphabet_ancien_0434.jpg



Right-hand panel containing various settings and options for the book project, including sections for 'Texte', 'Type', 'Arrière-plan', and 'Ajouter à la liste de travail'.

Bookwrite

Voici un bref aperçu des fonctionnalités
de Bookwrite (logiciel gratuit de Blurb)



CRÉER

VOS LIVRES

MODÈLES

TUTORIELS

Vos livres

A Z



Sans titre

Modifié il y a 1 minute

Sans titre

Modifié il y a 1 minute



Créez un livre Layflat

Mettez en avant vos meilleures photos sur des doubles pages.



Créez un bloc-notes

Entièrement personnalisé, de la première à la quatrième de couverture.

Votre livre n'apparaît pas ? [Ouvrir un projet de livre](#)

CRÉER

VOS LIVRES

MODÈLES

TUTORIELS

Modèles

partagez vos photos de famille avec cet ensemble de mises en page uniques associant photos et texte.



Paysage

 Afficher un aperçu et créer

Portrait

 Afficher un aperçu et créer

Livre photo de bébé

Gardez une trace des moments forts de la vie de votre bébé dans un livre qui témoignera de ces instants précieux.



Paysage

 Afficher un aperçu et créer

Portrait

 Afficher un aperçu et créer

Voyage

Partagez vos aventures et vos conseils de voyage avec ces mises en page offrant un juste équilibre entre les photos et le texte.





Bienvenue dans BookWright

CRÉER

VOS LIVRES

MODÈLES

TUTORIELS

Tutoriels



Introduction à BookWright
1:58



Créer des couvertures
1:09



Utiliser des mises en page
1:41



Travailler avec des images
2:56



Utiliser des formes
1:48



Utiliser le format RTF pour p...
0:58

malheureusement
en anglais
seulement



Bienvenue dans BookWright



LIVRES PHOTOS



GRANDS POUCHES



MAGAZINES



LIVRES LAYFLAT



BLOCS-NOTES

Ces magnifiques livres photos s'adaptent aux expressions créatives de tout type.



Petit carré

7 x 7 po (18 x 18 cm)

À partir de 14,99 €
for 20 pages.



Paysage standard

(25 x 20 cm)

À partir de 19,99 €
for 20 pages.



Portrait standard

(20 x 25 cm)

À partir de 19,99 €
for 20 pages.



Grand carré

(30 x 30 cm)

À partir de 43,99 €
for 20 pages.



Grand paysage

(33 x 28 cm)

À partir de 46,99 €
for 20 pages.

Annuler

Suivant

Paysage standard

(25 × 20 cm)

Papier:

Couverture:

Choisissez votre papier

- ProLine photo perle 190 g/m²
- Proline non couché 148 g/m²
- Premium satiné 148 g/m²
- Premium mat 148 g/m²
- Standard 118 g/m²

Échantillon

Demandez nos échantillons de papier pour avoir un aperçu des types de papier et savoir lequel choisir pour votre livre. [Commandez-les dès aujourd'hui.](#)



5 Papiers

Les papiers des livres de photos sont imprimés avec les noirs les plus riches, les couleurs les plus saturées et les détails les plus nets.

- ProLine photo perle 190 g/m²
- Proline non couché 148 g/m²
- Premium satiné 148 g/m²
- Premium mat 148 g/m²
- Standard 118 g/m²



3 Types de couvertures

- Couverture rigide imprimée avec une finition mate
- Jaquette rigide avec une protection brillante sur du lin noir
- Couverture souple brillante

Annuler

Retour

Suivant

Paysage standard

(25 × 20 cm)

Papier:

Choisissez votre papier

Couverture:

Couverture rigide imprimée

Couverture rigide imprimée

Couverture rigide, jaquette

Couverture souple

Échantillon

Demandez nos échantillons de papier pour avoir un aperçu des types de papier et savoir lequel choisir pour votre livre.

[Commandez-les dès aujourd'hui.](#)



5 Papiers

Les papiers des livres de photos sont imprimés avec les noirs les plus riches, les couleurs les plus saturées et les détails les plus nets.

- ProLine photo perle 190 g/m²
- Proline non couché 148 g/m²
- Premium satiné 148 g/m²
- Premium mat 148 g/m²
- Standard 118 g/m²



Couverture rigide imprimée *

- Imprimez une image directement sur la première et quatrième de couverture
- Finition mate durable
- Sans rabats

Annuler

Retour

Suivant



Bienvenue dans BookWright



Titre du livre

Nom du fichier


Emplacement du fichier

Parcourir

Annuler

Retour

Nouveau livre





numéroter



créer une boîte photo



couleur fond de page



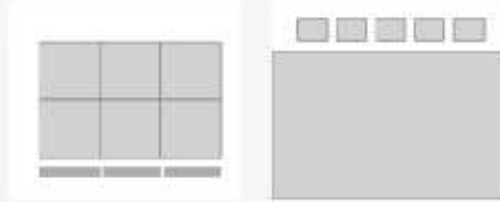
créer une boîte texte

supprimer des pages

Gérer les pages
ajouter des pages

Enregistrer la mise en page

- Paysage standard
- Toutes les mises en page
- Mes mises en page
- 1 photo
- 2 photos
- 3 photos
- 4 photos
- + 5 photos
- Photo + texte
- Texte
- Mises en page des pages préliminaires





quadrillage pour aligner les images ou les textes

zoomer les images

grandeur du livre

téléchargement
du livre
chez Blurb

zone sécuritaire (coupe du livre)

Page 1



Couvertures Pages

Mises en page **Photos** Fichiers texte

Gérer les pages



Ajouter des photos



- Importé (nouveau)
- Tous les dossiers
- Tout

Création automatique de livre



importer les images de l'ordi

importer les images du cloud

MERCI !

Et....si vous avez besoin d'aide

jeanriff@gmail.com